



Financial Presentation

2013 / 2017 Evolution

مصرف الامان للتجارة والاستثمار
الميزانية العمومية
كما هي في 31/12/2013 (من 2013 الى 2017)

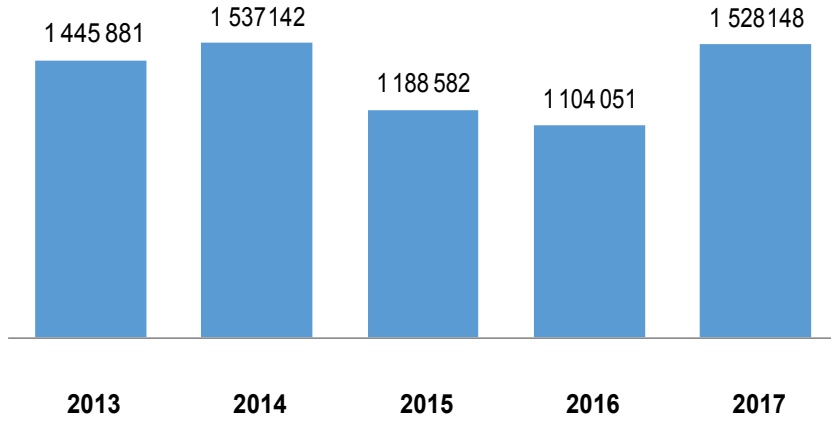
| (القيمة بالآلاف دينار لبيبي) | 31/12/2013 | 31/12/2014 | 31/12/2015 | 31/12/2016 | 31/12/2017 |
|---|------------------|------------------|------------------|------------------|------------------|
| الاصول | | | | | |
| تقديية وارصدة لدى مصرف ليبيا المركزي | 352 832 | 317 911 | 206 330 | 311 354 | 820 095 |
| ارصدة حسابات جارية وودائع لدى مصارف محلية | 154 426 | 305 365 | 133 388 | 202 223 | 205 230 |
| ودائع (شهادات ايداع لدى مصرف ليبيا المركزي) | 659 105 | 533 891 | 458 948 | 319 204 | 284 291 |
| ودائع زمنية لدى المصارف | 130 859 | 160 989 | 236 019 | 211 974 | 138 973 |
| قروض وتسهيلات (بالصافي) | 119 156 | 54 502 | 9 912 | 409 | 358 |
| اصول ثابتة (بالصافي) | 16 966 | 16 746 | 15 059 | 21 489 | 11 374 |
| اصول ثابتة غير ملموسة (بالصافي) | 2 559 | 3 049 | 2 926 | 2 477 | 1 317 |
| اصول اخرى | 9 978 | 144 689 | 126 000 | 34 921 | 66 509 |
| اجمالي الاصول | 1 445 881 | 1 537 142 | 1 188 582 | 1 104 051 | 1 528 148 |
| الالتزامات | | | | | |
| ارصدة مصارف | 102 688 | 669 | 636 | 3 769 | 3 897 |
| ودائع العملاء | 1 216 675 | 1 400 498 | 1 041 823 | 744 913 | 1 083 820 |
| المخصصات | 6 851 | 14 552 | 9 685 | 53 062 | 98 440 |
| مخصص الضرائب | 8 953 | 3 766 | 6 803 | 5 519 | 8 750 |
| ارصدة دائنة اخرى | 10 525 | 40 066 | 20 097 | 176 190 | 198 253 |
| اجمالي الالتزامات | 1 345 692 | 1 459 551 | 1 079 045 | 983 453 | 1 393 160 |
| حقوق المساهمين | | | | | |
| راس المال المدفوع | 100 020 | 100 020 | 100 020 | 100 020 | 100 020 |
| الاحتياطي القانوني | (4 839) | (4 251) | (15 509) | 9 897 | 22 821 |
| ارباح مرحلة | 5 008 | (18 178) | 25 026 | 10 682 | 12 147 |
| اجمالي حقوق المساهمين | 100 189 | 77 591 | 109 537 | 120 598 | 134 988 |
| اجمالي حقوق المساهمين والالتزامات | 1 445 881 | 1 537 142 | 1 188 582 | 1 104 051 | 1 528 148 |

مصرف الامان للتجارة والاستثمار
قائمة الدخل
عن السنوات (من 2013 الى 2017)

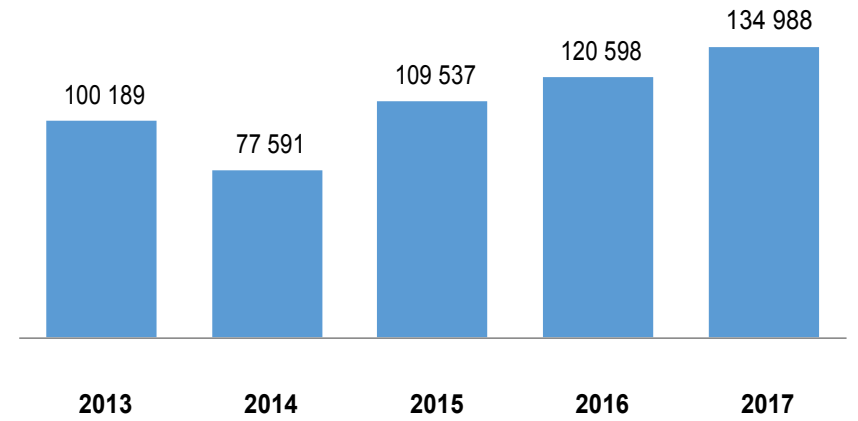
| (القيمة بالالف دينار ليبي) | 31/12/2013 | 31/12/2014 | 31/12/2015 | 31/12/2016 | 31/12/2017 |
|--|-----------------|------------------|-----------------|------------------|------------------|
| ايرادات محصلة من المصارف الخارجية | 10 470 | 9 037 | 1 313 | 1 209 | 1 727 |
| مصروفات مدفوعة للمصارف الخارجية | (812) | (323) | (3) | (7) | - |
| صافي الدخل من المصارف الخارجية | 9 658 | 8 714 | 1 311 | 1 202 | 1 727 |
| عمولات محصلة | 18 598 | 48 093 | 98 802 | 106 367 | 156 029 |
| صافي الربح (الخسارة) للصراف الاجنبي | 9 502 | 24 119 | 14 848 | 18 332 | (5 545) |
| ايرادات اخرى متنوعة | 889 | 911 | 2 482 | 6 708 | 6 036 |
| صافي الارباح من العمليات | 38 647 | 81 838 | 117 443 | 132 609 | 158 247 |
| تكلفة العاملين | (13 994) | (15 291) | (12 265) | (12 175) | (11 748) |
| مصروفات ادارية وعمومية | (6 378) | (14 506) | (32 215) | (52 837) | (61 394) |
| الاستهلاكات | (3 134) | (3 242) | (2 476) | (4 033) | (3 700) |
| مخصص الديون المشكوك فيها | (5 257) | (53 000) | (30 764) | (2 470) | (1 457) |
| مصروفات اخرى | (2 570) | (13 977) | (11 496) | (44 893) | (60 670) |
| اجمالي المصروفات | (31 333) | (100 016) | (89 216) | (116 408) | (138 970) |
| ضريبة الدخل | | | | | |
| ضريبة العام | (2 306) | - | (3 201) | (5 519) | (7 130) |
| اجمالي الايرادات الشاملة خلال العام | 5 008 | (18 178) | 25 026 | 10 682 | 12 147 |

مصرف الامان للتجارة والاستثمار
البيانات المالية
التغيرات الرئيسية 2017 / 2013

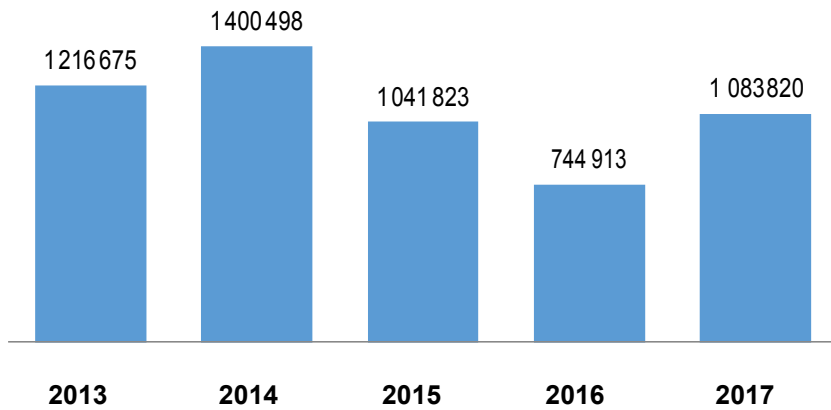
اجمالي الاصول (د.ل.'000)



حقوق المساهمين (د.ل.'000)



اجمالي ودائع العملاء (د.ل.'000)



الملاءة

